



La única vitrina sushi del mercado construida en cristales dobles.



Porque siempre mantengo una perfecta visibilidad del producto sin producir condensación en los cristales, tengo una mejor estabilidad de temperatura interior y consumo mucha menos energía!

The only sushi display case of the market built with double glazing glass.

Perfect visibility in unfavorable humidity conditions, greater temperature stability and reduced energy consumption.

L'unique vitrine à Sushi sur le marché fabriquée en double vitrage.

Parce que je maintiens toujours une parfaite visibilité des aliments présentés sans produire de condensation sur les vitres, j'ai une meilleure stabilité de température intérieure et je consomme beaucoup moins d'énergie !





UNICA VITRINA SUSHI CONSTRUIDA CON CRISTAL CÁMARA
THE ONLY SUSHI DISPLAY CASE OF THE MARKET BUILT WITH DOUBLE GLAZED GLASS
 UNIQUE VITRINE SUSHI CONSTRUITE EN VERRE DOUBLE VITRAGE



CRISTAL FRONTAL COMPLETO
COMPLETE FRONT GLASS
 VITRE FRONTALE COMPLÈTE

+0°/+4°C


GRUPO MOTOR MÁS REDUCIDO DEL MERCADO
THE MOST REDUCED ENGINE OF THE MARKET
 GROUPE MOTEUR LE PLUS RÉDUIT DU MARCHÉ

SUPERIOR CRISTAL CÁMARA
TOP DOUBLE GLAZED GLASS
 VITRE SUPÉRIEURE EN VERRE DOUBLE VITRAGE



MÁXIMA VISIBILIDAD INCLUSO EN CONDICIONES DE HUMEDAD DESFAVORABLES
MAXIMUM VISIBILITY EVEN UNDER HUMIDITY UNFAVOURABLE CONDITIONS
 VISIBILITÉ MAXIMALE AVEC DES CONDITIONS DÉFAVORISANT L' HUMIDITÉ

LATERAL EN CRISTAL CÁMARA
LATERAL DOUBLE GLAZED GLASS
 LATÉRAL EN VERRE DOUBLE VITRAGE



SAYL

LOGIC LINE



ZONA SUPERIOR PLANA
FLAT TOP SURFACE
ZONE SUPERIEURE PLANE

VIDRIO TEMPLADO PARA GANAR MÁS ESPACIO DE TRABAJO
TEMPERED CRYSTALS TO GAIN MORE WORKSPACE ON TOP
 VERRE TREMPÉ POUR GAGNER PLUS D'ESPACE DE TRAVAIL



DOBLE ILUMINACIÓN
DOUBLE LIGHTING
DOUBLE ÉCLAIRAGE

SIN SOMBRAS INDESEADAS EN TU PRODUCTO
ALWAYS WITHOUT UNDESIRABLE SHADOWS ON THE PRODUCT
 POUR NE PAS CRÉER DE ZONES D'OMBRES SUR LES PRODUITS.



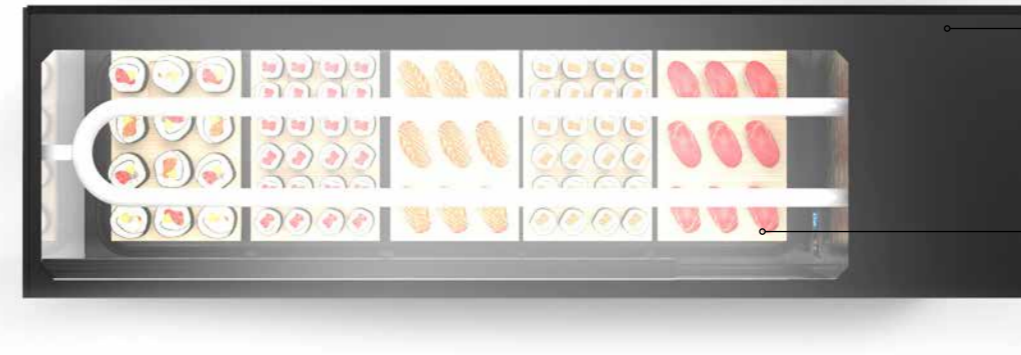
GRAN ALTURA DE ACCESO
ACCESS HEIGHT
GRANDE HAUTEUR D'ACCÈS

PARA PODER TRABAJAR EN SU INTERIOR CÓMODAMENTE
TO WORK COMFORTABLY INSIDE.
 POUR TRAVAILLER FACILEMENT À L'INTÉRIEUR DE LA VITRINE.



FÁCIL DE LIMPIAR
EASY TO CLEAN
NETTOYAGE FACILE

CUBA INTERIOR EMBUTIDA SIN ÁNGULOS Y CON DESAGÜE
PRESSED VAT PROVIDED WITH DRAINAGE, WITHOUT ANGLES
 CUVE INTÉRIEURE MARQUÉE SANS ANGLE ET AVEC ÉVACUATION



AMPLIA SUPERFICIE SUPERIOR PLANA
FLAT TOP SURFACE
 SURFACE SUPÉRIEURE PLANE

POTENTE EVAPORADOR DE FÁCIL LIMPIEZA
EASY-CLEANING POWERFUL EVAPORATOR
 PUISSANT ÉVAPORATEUR FACILITANT LE NETTOYAGE


LOGIC SUSHI

	MEDIDAS	CRISTAL DOBLE	BANDEJA	TEMP. (FOOD ZONE)	LED
VTLG6S	1320x380x300	SI	6 GN 1/3x40	+0/+4°C	SI
VTLG6SP	1320x380x300	SI	CUBA PLANA	+0/+4°C	SI

Usa nuestra grupo remoto para diseñar más libremente tus espacios!

Use our remote group to more freely design your spaces!

Utilisez notre groupe distant pour concevoir plus librement vos espaces!



LOGIC LINE



VTLG85GRP

VTLG65GRP

+0°/+4°C



GRUPO FRÍGORIFICO REMOTO
REMOTE REFRIGERATOR GROUP
GROUPE DE RÉFRIGÉRATEUR À DISTANCE

LOGIC SUSHI GRUPO REMOTO

MEDIDAS	CRISTAL DOBLE AISLADO	BANDEJA	TEMP. (FOOD ZONE)	DOBLE LED	CON GRUPO	SIN GRUPO
1190x380x300	SI	6 GN 1/3x40	+0/+4°C	SI	VTLG65GR	VTLG65GZ
1540x380x300	SI	8 GN 1/3x40	+0/+4°C	SI	VTLG85GR	VTLG85GZ
1190x380x300	SI	CUBA PLANA	+0/+4°C	SI	VTLG65GRP	VTLG65GZP
1540x380x300	SI	CUBA PLANA	+0/+4°C	SI	VTLG85GRP	VTLG85GZP